



SUHSD Student Daily Health Screening - Frontline Health Portal

Overview

Sequoia Union High School District (SUHSD) has partnered with Frontline for the Daily Health Check, designed to provide a daily health and exposure check for the school community. More Health & Safety measures are on [SUHSD website](#).

**** IF YOU ARE EXPERIENCING SYMPTOMS OF COVID-19, ARE CURRENTLY DIAGNOSED WITH COVID-19, OR ARE IDENTIFIED AS A CLOSE CONTACT TO SOMEONE WITH COVID-19, PLEASE REMAIN OFF SITE UNTIL CLEARED.**

Health Screening Requirement

1. All SUHSD students on campus must log in to account and complete the daily health check through Frontline BEFORE entering any school/facility each day - this is in the “To Do List”.
2. Take a screenshot after you complete the questions, or keep your app open so “Health Check Cleared” is visible.
3. Show “Health Check Cleared” to school staff when student(s) arrives at school.

Account Activation

1. **Download** the Frontline Health Portal application. Google Play, Apple Store, or hover your smartphone camera over QR code:

or [access through web browser](#)



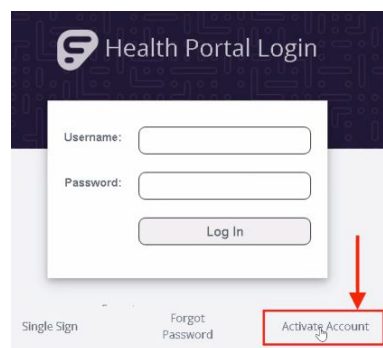
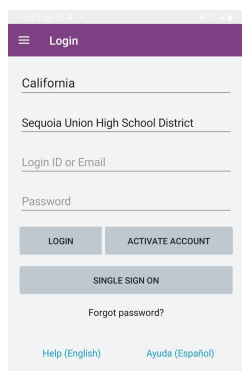
Google Play



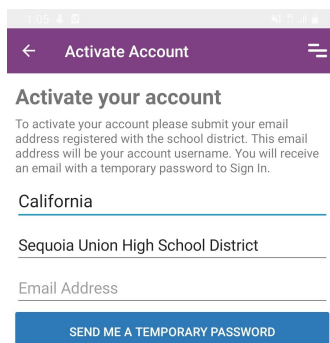
Apple



2. **Activate** student account: open app or [access through web browser](#) and select “ACTIVATE ACCOUNT”



3. Enter in: **State (California), Sequoia Union High School District, District email address (student#@seq.org)**
 - Click “send me a temporary password”



4. **Update password, Agree to Terms of Use, select & complete registration for “FAMILIES”**
5. **Set Notifications and/or Change Language in My Account**



SUHSD Cuestionario de Salud diario (Daily Health Check) - Frontline Health Portal

Información General

Sequoia Union High School District (SUHSD) está asociado con Frontline para el “Daily Health Check”, diseñado para proporcionar un control diario de salud y exposición para la comunidad escolar. Para ver más, visite [SUHSD website](#).

**** SI ESTÁ EXPERIMENTANDO SÍNTOMAS DE COVID-19, ESTÁ ACTUALMENTE DIAGNOSTICADO CON COVID-19, O ESTÁ IDENTIFICADO COMO UN CONTACTO CERCAÑO DE ALGUIEN CON COVID-19, POR FAVOR MANTÉNGASE FUERA DEL SITIO HASTA QUE SE DESPEJE.**

Requisito del Cuestionario de Salud (Daily Health Check)

1. Todos los estudiantes de SUHSD en el campus deben iniciar sesión en la cuenta y completar el “Daily Health Check” a través de Frontline ANTES de ingresar a cualquier escuela / instalación todos los días; esto está en la **"Lista de tareas pendientes" o "To Do List"**
2. Tome una captura de pantalla después de completar las preguntas o mantenga su aplicación abierta para que se vea "Health Check Cleared".
3. Muestre “Chequeo de salud aprobado” o “Health Check Cleared” al personal de la escuela cuando los estudiantes lleguen a la escuela.

Active Su Cuenta de Frontline

1. **Baje la aplicación móvil Frontline Health Portal**

Coloque la cámara de su teléfono sobre el código QR:

O [accede a través del navegador web](#)



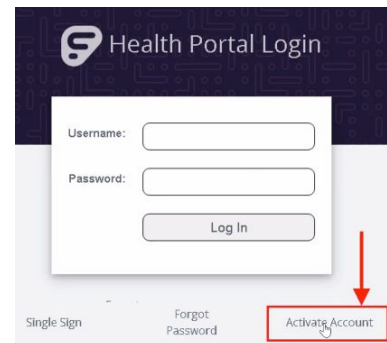
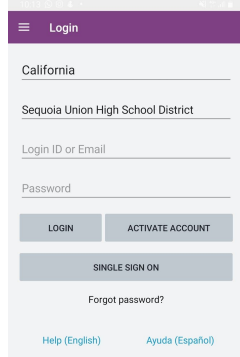
Google Play



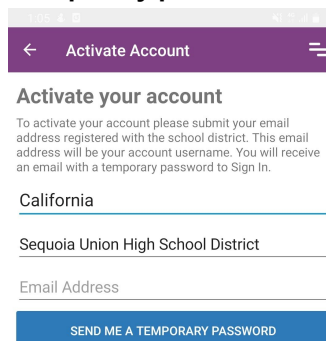
Apple



2. **Active** su cuenta de estudiante: abra la aplicación o [accede por el navegador](#) y seleccione **“ACTIVATE ACCOUNT”**



3. Llene: **State - California, Sequoia Union High School District, correo electrónico del distrito (número@seq.org)**
 - Pulsa/haga clic en **“send me a temporary password”**



4. **Actualice la contraseña, acepte los términos de uso, seleccione y haga registración para Familias "FAMILIES"**
5. **Ponga Notificaciones (“Notifications”) y/o Cambie el idioma en Mi Cuenta (“My Account”)**