

Accessing Infinite Campus (Student Schedule) and Canvas (Student Classes)

Finding your schedule and accessing your courses requires two steps:

1. Look up your schedule on Infinite Campus.
2. Log into your classes in Canvas.

The easiest way to access these sites is from the top of www.mabears.org.



Login Format

Username: ID Number

Default Password: Lowercase initials and 6 digit date of birth

Example

Name: Anthony Anderson

ID Number: 123456

Birthday: 10/3/2001

Username: 123456

Password: aa100301

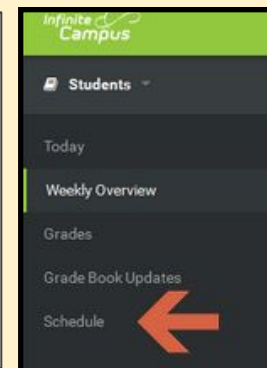
If you are a returning student and you forgot your username or password, go to this link to reset your password: [Student Password and Recovery](#)

Help: Call M-A at 650-322-5311

District Tech support Link: [District tech Support](#)

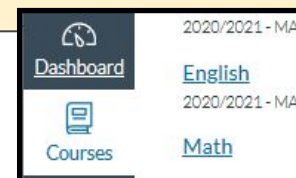
Finding Your Schedule on Infinite Campus

1. Log in to <https://ic.seq.org/campus/portal/sequoia.jsp> (or access from www.mabears.org)
2. Click on the Schedule tab on the left
3. Print your schedule or take a picture of it



Logging into Canvas

1. Log into Canvas at: <https://sequoia.instructure.com/login/ldap> (or access from www.mabears.org)
2. Follow the school bell schedule and click on the correct course for first period from your Dashboard or Courses menu.
3. On the Home page, teachers will post a **zoom link** for accessing class instruction.
4. Instructions for logging into Sequoia's ZOOM seq accounts. [Creating an Seq. zoom account](#)



Tips for Navigating Day 1:

- Access the bell schedule on M-A's homepage: <https://www.mabears.org>
- Get ready, eat well, get a good night sleep, set your alarm early. Log in and make sure you can find your courses **BEFORE** 8:45 AM.
- Be ready to log in to your first class at 8:45AM on Monday, August 17th.

Acceso a Infinite Campus (horario del estudiante) y Canvas (clases del estudiante)

Encontrar su horario y acceder a sus cursos requiere dos pasos:

1. Busque su horario en Infinite Campus.
2. Inicie sesión en sus clases en Canvas.

La forma más fácil de acceder a estos sitios es desde la parte superior de www.mabears.org.



Formato de inicio de sesión

Nombre de usuario: Número de identificación
Contraseña predeterminada: iniciales en minúsculas y fecha de nacimiento de 6 dígitos

Ejemplo

Nombre: Anthony Anderson
Número de identificación: 123456
Cumpleaños: 10/3/2001

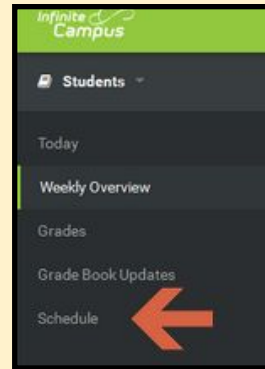
Nombre de usuario: 123456
Contraseña: aa100301

Si es un estudiante que regresa y olvidó su nombre de usuario o contraseña, vaya a este enlace para restablecer su contraseña: [Contraseña del estudiante y recuperación](#)

Ayuda: Llame a M-A al 650-322-5311
Enlace de soporte técnico del distrito: [District tech Support](#)

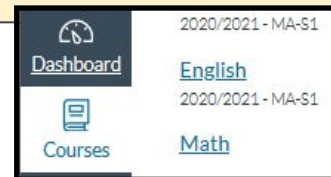
Encontrar su horario en Infinite Campus

1. Iniciar sesión en <https://ic.seq.org/campus/portal/sequoia.jsp> (o acceder desde www.mabears.org)
2. Haga clic en la pestaña Schedule a la izquierda
3. Imprime tu horario o tomale una foto



Iniciar sesión en Canvas

1. Inicie sesión en Canvas en: <https://sequoia.instructure.com/login/ldap> (o acceder desde www.mabears.org)
2. Siga el horario de la campana de la escuela y haga clic en el curso correcto para el período desde su Panel de control o el menú Cursos.
3. En la página de inicio, los maestros publicarán un [enlace de Zoom](#) para acceder a la instrucción de la clase.
4. Instrucciones para iniciar sesión en las cuentas de Zoom seq de Sequoia. [Creación de una cuenta de seq.zoom](#)



Consejos para navegar el día 1:

- Acceda al horario de la campana en la página principal de M-A: <https://www.mabears.org>
- Prepárese, coma bien, duerma bien por la noche, ponga la alarma temprano. Inicie sesión y asegúrese de que puede encontrar sus cursos **ANTES** de las 8:45 AM.
- Esté listo para iniciar sesión en su primera clase a las 8:45 a.m. del lunes 17 de agosto.