

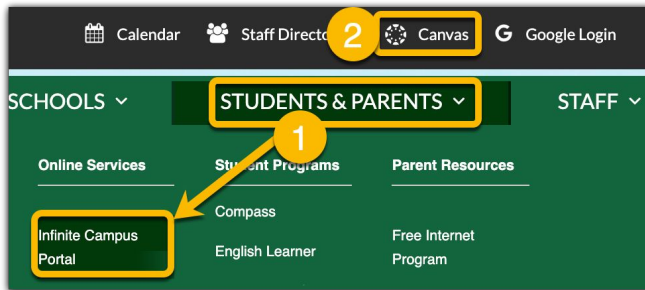
Accessing Student Schedules in Infinite Campus (IC) and Canvas



We use two systems for information about your classes

1. **Infinite Campus (IC)** is where you can find your class schedule, including class period numbers, teachers, and classroom numbers.
2. **Canvas** is where you will find information about what your teachers are assigning and what to expect in each class.

The easiest way to access these systems is from your school's website or seq.org



Login Format

Username: ID Number

Default Password: Initials and 6 digit date of birth

- New to SUHSD students: uppercase initials
- Returning SUHSD students: lowercase initials

Example

Name: Miles Brown

ID Number: 123456

Birthday: 12/8/2004

Username: 123456
Password: MB120804

To change your password or if you forget your username or password, go to the following link to reset your password:

[Student Password and Recovery](#)


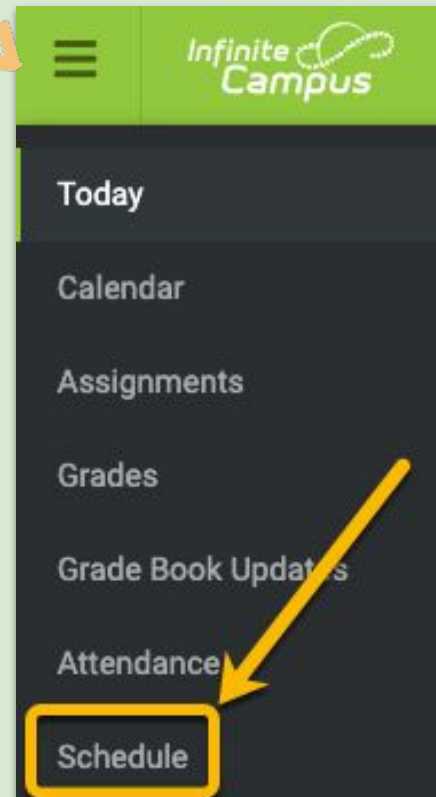
Help

For District Tech support, please go to the following link:

[District tech Support](#)

Finding Your Schedule on Infinite Campus

1. Log in to ic.seq.org/campus/portal/sequoia.jsp (or access from www.seq.org)
2. Click on the **Schedule** tab on the left
3. Print your schedule or take a picture of it



Logging into Canvas

- Log into Canvas at: sequoia.instructure.com (or access from www.seq.org)
- View your courses from your **Dashboard** or **"Courses"**

Tips for Navigating Day 1

- Access the bell schedule on your school's homepage
- Get a good night sleep, set your alarm early
- Get ready early and eat well

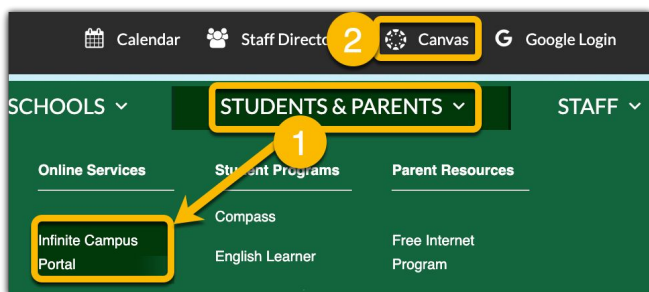
Acceso al horario del estudiante en Infinite Campus (IC) y Canvas



Usamos dos sistemas de información sobre tus clases

1. **Infinite Campus** (IC, por sus siglas en inglés) es donde encuentras el horario de tus clase, incluyendo el número de periodo de clase, maestros, número de salón de clase.
2. **Canvas** es donde encuentras información sobre lo que tus maestros están asignando y lo que se espera en casa clase.

La manera más fácil de acceder estos sistemas es del sitio web de tu escuela o seq.org



Formato de inicio de sesión

Nombre de usuario: Número de identificación

Contraseña predeterminada: iniciales y fecha de nacimiento de 6 dígitos

- Estudiantes nuevos a SUHSD: iniciales en mayúsculas
- Estudiantes regresando a SUHSD: iniciales en minúsculas

Ejemplo

Nombre: Miles Brown

Número de identificación: 123456

Fecha de nacimiento: 12/8/2004

Nombre de usuario: 123456

Contraseña: MB120804

Para cambiar tu contraseña o si olvidas tu nombre de usuario o contraseña, ve al siguiente enlace para restablecer su contraseña:

[Recuperación y contraseña del estudiante](#)

Ayuda


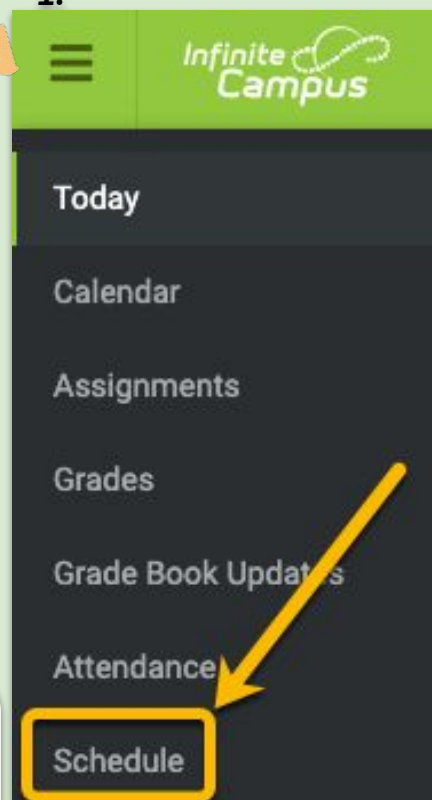
Enlace de apoyo técnico del distrito, favor de visitar:

[District tech Support](#)

Encontrar tu horario en *Infinite Campus*

1. Inicia sesión en ic.seq.org/campus/portal/sequoia.jsp (o accede de www.seq.org)
2. Haz clic en la pestaña de Horario/*Schedule* a la izquierda
3. Imprime tu horario y tómale un foto

1.



Iniciar sesión en *Canvas*

- Inicia sesión en Canvas en: sequoia.instructure.com (o accede de www.seq.org)
- Ve tus cursos en el panel de datos/*Dashboard* o "Cursos"

Consejos para navegar el día 1

- Accede el horario de campana en la página principal de tu escuela
- Duerme bien por la noche, pon las alarma para temprano
- Prepárate temprano y come bien